






有趣的 動力沙

很好玩喔



做動力沙啦~








實驗目的:

網路上說加入「洗碗精」
可以做出動力沙，所以我們想知道有沒有
其他材料也能做出動力沙。



實驗材料

	食鹽 	玉米粉 
想實驗的材料 	石碗 	湯匙 

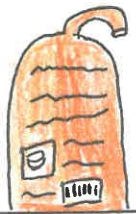


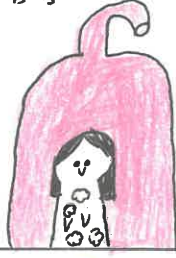




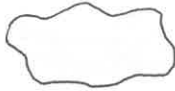



實驗步驟:

1. 加入鹽和玉米粉 (比例 3:2)
2. 攪拌完後，加入顏料 (可以不加)
3. 之後加入想實驗的材料
4. 攪拌成形。

註: 如果攪拌很久都沒有成形，可以試著多加一點玉米粉。

要買馬鏡白材料:

洗碗精	冷洗精(洗衣精)	洗髮精	沐浴乳	月琴水
				
↓	↓	↓	↓	↓

成功!	失敗~ 變非牛頓流體	成功!	成功!	失敗~ 變超硬
				

在沐浴乳和洗髮精裡，都有「胺基酸」的成份喔!

媽媽



試試看吧!



那沒有胺基酸的成份，就做不出來嗎?



沒有胺基酸的洗髮精



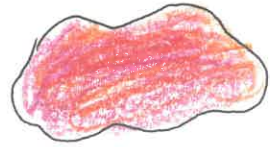
做出了不明物體



沒有胺基酸的沐浴乳



嗯...又做出了不明物體。



高黏

人言

不含有胺基酸的成份，基本上做不出動力沙。

