

酸



鹼



中


和

pH 值





沒錢了呀



來做做看吧!



來做材料吧!

材 料:

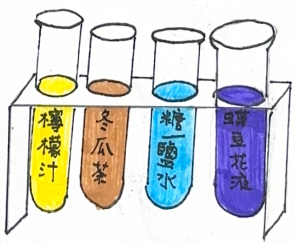


滴管 x 1



攪拌棒 x 3

(攪拌棒3枝稱為ABC)



*其他種類的水溶液也可



我們來實驗吧!

這實驗
很安全,不
需要實驗袍



注意:
如果實驗試管
是玻璃做的,
請小心拿放

開始實驗!




首先,把田螺巨花液用滴管吸

1
實驗溶液種類,滴入水溶液中



再來,從網路上下載一張PH值色表,
拿變色後的水溶液對照並寫下數值。

2
最後重複步驟1~2,
直到水溶液都測驗好
再整理數據就...



液	PH值
	?
	?
	!
	?
	?


大功告成!

根據研究結果顯示：

PH值：



檸檬



牛奶



漂白水