


愛

の



結




情




日

日 日

文圖 → 陳爰霏 賴巧淳  
黃莉淇 許晴唯





這是我花7745天敲出來的蛋殼!



實驗室內...

好的!

上道具!



實驗道具

蛋殼



晶體(明礬、糖、鹽等)



白膠



容器



色素



水



START!





拿出一億元的蛋殼



輕輕用水沖洗乾淨



拿出水和明礬粉



將它們加入容器中~




記得調成飽和溶液啲~

OK!



接下來要用白膠



把白膠擠入蛋殼中，並塗抹均勻。



加入明礬，均勻的黏在白膠上。



靜置一段時間，等待白膠乾！

2000 years later...



現在它乾了




在明礬水中加入色素



放入蛋殼，輕壓讓它沉下去



等待2~3天直到出現結晶




真的有吧!



不過這是運用了什麼原理啊?

哼哼...

蛋殼上的明礬顆粒



水中的明礬顆粒



雞蛋殼上面的明礬成為一個結晶中心,水中和蛋殼上的明礬不斷結合,久了就是鑽石蛋殼囉!

冒出~



哇~~~  
謝謝飛  
富豪的  
解說~



飛富豪  
真棒!



我真  
棒!

THE

END

