



二氧化碳的神秘



某人買了幾瓶的飲料
 天在路邊科學小達人
 買了幾瓶的飲料
 天在路邊科學小達人



突然掉出了一張紙.....



她們起了一張紙
 拿了那張紙.....

TO: 科學小達人

我是快樂麵包工廠的老闆，我們製作麵包的器具都生鏽了，所以請妳們幫幫我們把器具上的鏽除掉。



快樂麵包 000

二氧化碳的材料


醋



小蘇打粉



塑膠袋



錐形瓶



玻璃片



漏斗

原來製作二氧化碳的材料有這些呀!



對呀!
那我們
就一起
去實驗
看看
吧!

製作二氧化碳的步驟

1. 把小蘇打粉
倒進
錐形瓶



2. 再加入醋
準備
塑膠袋



3. 用塑膠袋
封住
瓶口




4. 用玻璃片
蓋住
瓶口




二氧化碳可以除鏽

之前



之後




小蘇打粉加醋後，會產生泡泡，
再把生鏽物品泡在泡泡裡，
約二~三天，生鏽物有明顯
的變化!!!

原來二氧化碳可以除鏽!



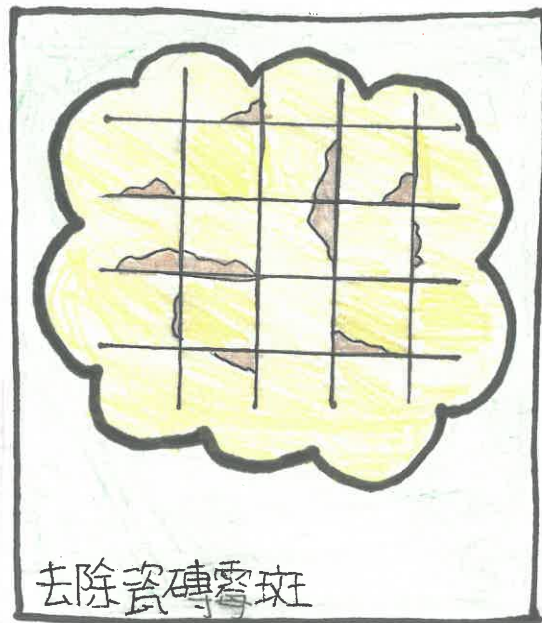
對啊!



二氧化碳的用途



鍋具底部焦黑



去除瓷磚霉斑

TO 科學小達人

我是快樂麵包工廠
的老闆，非常謝謝
你們幫我們把器具
上的鏽除掉，如果
下次器具再生鏽的
話，在麻煩你們囉！

快樂麵包 ☺