



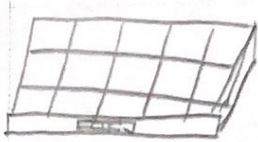
火

漆

印

章


研究者：黃璿如  
指導老師：張婷婷






# 它的做法 2. 再選好蠟粒的顏色

1. 先拿打火機

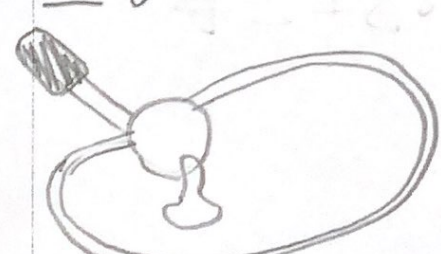


粒的顏色，拿起杓子把蠟粒放進去。

3. 把它放在火上，等蠟粒融化。



4. 把它倒到墊板上。



5. 再蓋上印章。




6. 等它乾。



7. 完成!

廣告一下馬上回來!(10年以後)



# 改變

完成!



材料

① 黏土

拿印

去蓋

拿一點出來

② 史萊姆

拿點出來

蓋下去

不見了!

失敗!

等下 (10年)

無訊號!

需加錢才能繼續看

黏土普通

史萊姆不好用

# 結論

改變材料的材料有

1. 黏土
2. 史萊姆

~~1. 用黏土代替蠟粒, 但是乾了道後就會脆掉。~~

~~2. 用史萊姆代替蠟粒, 但是一下子就軟化了, 會軟掉。~~



~~3. 黏土還行, 史萊姆不建議使用。~~

# 敗~~敗

# The End