



魔 夢


鞋




子




Hi~  
你知道  
我的夢  
是  
什麼嗎?



Hi ~  
我是小靴



哇！哇！哇！  
哇！哇！哇！  
哇！哇！哇！




啊！



魔鬼  
是下雨天

2/4

就會變成  
這樣




好濕  
!!!

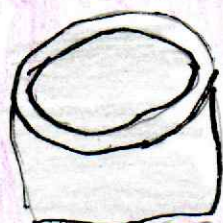


3/5


# 實驗器材



蠟燭




汽車蠟




蠟燭



蠟筆



酒精燈




不織布 (7x7)

計時器




三角架

打火機



鐵絲網



鋁箔碗

燒杯



鑷子



電子秤

# 實驗步驟

1. 將酒精燈點燃。
2. 用三角架罩住酒精燈，並把鐵絲網放在三角架上。
3. 把鋁箔碗放在鐵絲網上。
4. 分別將蠟筆、蠟燭、汽車蠟和蠟燭放進鋁箔碗中並等待融化。
5. 蠟燭融化後將裁前成 7x7 的不織布放入。
6. 用計時器計時分鐘並用鑷子取出。
7. 等待晾乾。
8. 用燒杯將水倒在浸過蠟燭的不織布上測試防水效果。


# 實驗結果

材料	蠟燭 (石蠟)	汽車蠟	蠟筆	髮蠟
是否能防水	是	是	是	否

防水效果：

蠟筆 > 蠟燭 > 汽車蠟  
蠟 > 髮蠟


蠟筆




蠟筆



汽車蠟



髮蠟



# 結論

如果要讓鞋子防水的話，要用「塗」的。  
因為不可能將蠟用酒精燈燒一燒之後，  
將鞋子放入鋁箔碗裡吧？

所以把蠟「塗」在鞋子上後，用吹風機加熱  
比較實在！

對了對了！雖然蠟筆的防水效果比其他種蠟  
都強，但建議用蠟燭（石蠟），因為實驗發現：  
蠟筆加熱時會有惡臭，而且沾過蠟筆（融化後）  
的物品會像「磚頭」一樣硬。

真心希望你的鞋子沒夢魘



THE



END