


空氣炮




今天我們要做「空氣炮」



保特瓶

我們需要的材料有



1.

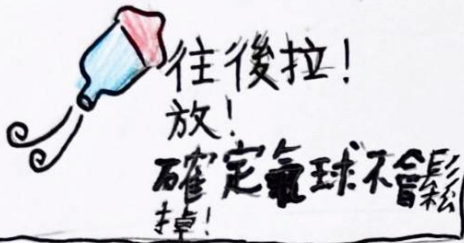
為什麼?
會變成空氣炮




先把氣球和瓶子剪一半



再把氣球跟套在瓶子上





最後把膠帶貼在氣球上



2.

為什麼?
告訴我原理



原理

空氣砲內部空氣受到
擠壓通過砲口時,氣流
比周圍空氣的流速更快,
造成快速旋轉而行成
像砲彈般射出的空氣



其他玩法

1. 用香煙把空氣炮加滿煙



2. 彈下去!



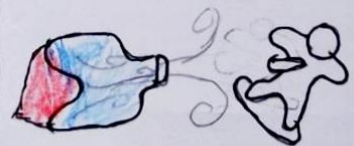
1. 用鋁箔紙做出一個子彈和人。



2. 把子彈放在瓶口，人擺好。



放!



4.

注意



煙圈

點火時注意安
全，需有大人到場。

槍

請勿對著人發射
子彈。



5.

下堂課再見