



只有半包的洋芋片?!



為什麼我要
花錢買空氣!



明明說好要跟我搶的...




明明說好要跟我搶的...

隔天...



寶馬愈目地:

探討洋芋片包裝裡的氣體是什麼?



寶馬愈器材:





洋芋片x3

氧氣-氮氣-空氣







製氧機x1
封口夾x1

寶馬愈方法:

包不開封,包打開裝空氣
再封起來,包打開裝氧氣,再
封起來,7天後看變化。



實驗馬廐結果

1. 不開封的洋芋片: 摸起來脆脆的, 沒有改變。
(裝氮氣)  →  薯片!!
2. 裝空氣的洋芋片: 摸起來沒有很軟, 但折斷的時候聲音不較不清脆。  →  薯片!!
3. 裝氧氣的洋芋片: 摸起來軟軟的, 跟沒有不開封的差很多。  →  薯片

